



Porte Interne

Le nostre porte

L'esperienza Stirparo nella produzione di porte di sicurezza si completa nelle porte per interni, un prodotto di grande stabilità, durata e qualità, che ben soddisfa tutte le esigenze architettoniche.

La porta così non è più un elemento di divisione ma un essenziale componente d'arredo che valorizza l'ambiente.

La cura dei particolari e delle finiture, gli angoli arrotondati, l'ampia gamma di maniglie garantiscono una porta assolutamente essenziale ed elegante.

I pannelli, in vetro o in tinta, esaltano il forte valore arredativo, senza trascurare la robustezza del laminato, un materiale innovativo, antigraffio, lavabile e resistente a luce e calore.



PI 100



PI 110



PI 112



PI 120



R122



R130



R132



R140



R142



R150



R152



R1200



Giada (Dotazione di serie) Cod. M01
Maniglia con rosetta e bocchetta
Ottone

Antea Cod. M02
Maniglia con rosetta, bocchetta
e copertura cerniere
Cromo satinato / Ottone



Snoopy Cod M03
Maniglia con rosetta e bocchetta
Cromo satinato / Ottone

Le essenze

ciliegio



noce tanganica

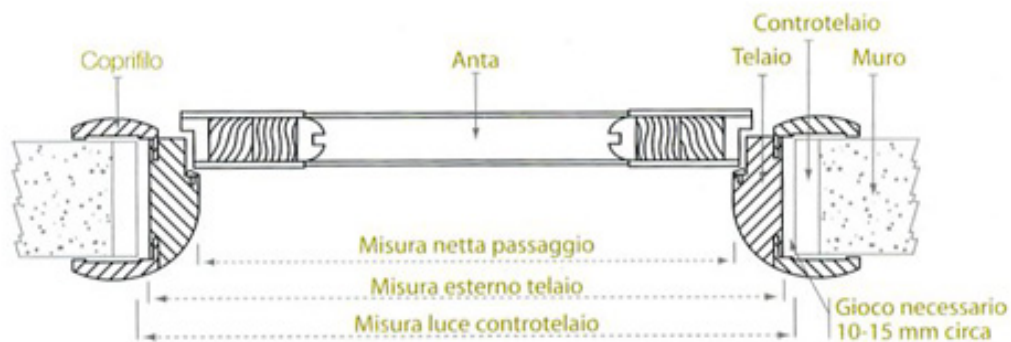


noce nazionale



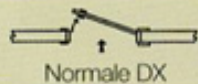
Scheda Tecnica Porte interne

Dati tecnici

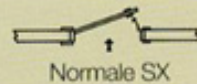


Sensi di Apertura

Porta battente



Normale DX

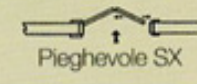


Normale SX

Pieghevole




Pieghevole DX




Pieghevole SX

Scorrevole
interno muro



Int. muro spinta DX



Int. muro spinta SX

Tabella misure

Misura passaggio	Misura esterno telaio	Misura controtelaio
2100 x 600	2140 x 680	2150 x 700
2100 x 700	2140 x 780	2150 x 800
2100 x 800	2140 x 880	2150 x 900
2100 x 900	2140 x 980	2150 x 1000